





IMCUFIDE TOLUCA, 4101
ESTADO ANALITICO DE INGRESOS
DEL 1 AL 31 DE JULIO DE 2023

RUBRO DE INGRESOS	I N G R E S O				RECAUDADO (5)	DIFERENCIA (6=5-1)
	ESTIMADO (1)	AMPLIACIONES Y REDUCCIONES (2)	MODIFICADO (3=1+2)	DEVENGADO (4)		
Impuestos	0.00	0.00	0.00	0.00	0.00	0.00
Cuotas y Aportaciones de Seguridad Social	0.00	0.00	0.00	0.00	0.00	0.00
Contribuciones de Mejoras	0.00	0.00	0.00	0.00	0.00	0.00
Derechos	0.00	0.00	0.00	0.00	0.00	0.00
Productos	0.00	0.00	0.00	0.00	0.00	0.00
Aprovechamientos	0.00	0.00	0.00	0.00	143,432.00	143,432.00
Ingresos por venta de Bienes y Prestacion de Servicios	210,000.00	0.00	210,000.00	0.00	241,990.00	31,990.00
Participaciones, Aportaciones, Convenios, Incentivos Derivados de la Colaboracion Fiscal y Fondos Distintos de Aportaciones	0.00	0.00	0.00	0.00	0.00	0.00
Transferencias, Asignaciones, Subsidios y Subvenciones, y Pensiones y Jubilaciones	27,455,496.00	0.00	27,455,496.00	0.00	10,544,091.62	(16,911,404.38)
Ingresos Financieros	0.00	0.00	0.00	0.00	0.00	0.00
Ingresos Derivados de Financiamientos	0.00	0.00	0.00	0.00	0.00	0.00
Otros Ingresos y Beneficios Varios	26,508.00	0.00	26,508.00	0.00	14,181.14	(12,326.86)
Total :	27,692,004.00	0.00	27,692,004.00	0.00	10,943,694.76	(16,748,309.24)


C. EDUARDO MORA INIESTA
 DIRECTOR GENERAL



TOLUCA
 IMCUFIDE
DIRECCION GENERAL


PEDRO VEITIA AYALA
 COORDINADOR DE ADMINISTRACION Y FINANZAS



TOLUCA
 IMCUFIDE
COORDINACION DE ADMINISTRACION Y FINANZAS

IMCUFIDE TOLUCA, 4101
ESTADO ANALITICO DE INGRESOS
DEL 1 AL 31 DE AGOSTO DE 2023


RUBRO DE INGRESOS	I N G R E S O					DIFERENCIA (6=5-1)
	ESTIMADO (1)	AMPLIACIONES Y REDUCCIONES (2)	MODIFICADO (3=1+2)	DEVENGADO (4)	RECAUDADO (5)	
Impuestos	0.00	0.00	0.00	0.00	0.00	0.00
Cuotas y Aportaciones de Seguridad Social	0.00	0.00	0.00	0.00	0.00	0.00
Contribuciones de Mejoras	0.00	0.00	0.00	0.00	0.00	0.00
Derechos	0.00	0.00	0.00	0.00	0.00	0.00
Productos	0.00	0.00	0.00	0.00	0.00	0.00
Aprovechamientos	0.00	0.00	0.00	0.00	143,432.00	143,432.00
Ingresos por Venta de Bienes y Prestacion de Servicios	210,000.00	0.00	210,000.00	0.00	250,166.00	40,166.00
Participaciones, Aportaciones, Convenios, Incentivos Derivados de la Colaboracion Fiscal y Fondos Distintos de Aportaciones	0.00	0.00	0.00	0.00	0.00	0.00
Transferencias, Asignaciones, Subsidios y Subvenciones, y Pensiones y Jubilaciones	27,455,496.00	0.00	27,455,496.00	0.00	15,154,440.13	(12,301,055.87)
Ingresos Financieros	0.00	0.00	0.00	0.00	0.00	0.00
Ingresos Derivados de Financiamientos	0.00	0.00	0.00	0.00	0.00	0.00
Otros Ingresos y Beneficios Varios	26,508.00	0.00	26,508.00	0.00	14,948.66	(11,559.34)
Total :	27,592,004.00	0.00	27,592,004.00	0.00	15,562,986.79	(12,129,017.21)



C. EDUARDO ACRACRUZ
DIRECTOR GENERAL




MTRO. PEDRO V. H. Y. YALA
COORDINADOR DE ADMINISTRACION Y FINANZAS



TOLUCA
IMCUFIDE

DIRECCION GENERAL



TOLUCA
IMCUFIDE

COORDINACION DE ADMINISTRACION Y FINANZAS

IMCUFIDE TOLUCA, 4101
ESTADO ANALITICO DE INGRESOS
DEL 1 AL 30 DE SEPTIEMBRE DE 2023

RUBRO DE INGRESOS	I N G R E S O				RECAUDADO (5)	DIFERENCIA (6=5-1)
	ESTIMADO (1)	AMPLIACIONES Y REDUCCIONES (2)	MODIFICADO (3=1+2)	DEVENGADO (4)		
Impuestos	0.00	0.00	0.00	0.00	0.00	0.00
Cuotas y Aportaciones de Seguridad Social	0.00	0.00	0.00	0.00	0.00	0.00
Contribuciones de Mejoras	0.00	0.00	0.00	0.00	0.00	0.00
Derechos	0.00	0.00	0.00	0.00	0.00	0.00
Productos	0.00	0.00	0.00	0.00	0.00	0.00
Aprovechamientos	0.00	0.00	0.00	0.00	143,432.00	143,432.00
Ingresos por Venta de Bienes y Prestacion de Servicios	210,000.00	0.00	210,000.00	0.00	294,868.00	84,868.00
Participaciones, Aportaciones, Convenios, Incentivos Derivados de la Colaboracion Fiscal y Fondos Distintos de Aportaciones	0.00	0.00	0.00	0.00	0.00	0.00
Transferencias, Asignaciones, Subsidios y Subvenciones y Pensiones y Jubilaciones	27,455,496.00	0.00	27,455,496.00	0.00	17,514,921.91	(9,940,574.09)
Ingresos Financieros	0.00	0.00	0.00	0.00	0.00	0.00
Ingresos Derivados de Financiamientos	0.00	0.00	0.00	0.00	0.00	0.00
Otros Ingresos y Beneficios Varios	26,508.00	0.00	26,508.00	0.00	15,323.28	(11,184.72)
Total :	27,692,004.00	0.00	27,692,004.00	0.00	17,968,545.19	(9,723,458.81)


C. EDUARDO AGRA INIESTA
DIRECTOR GENERAL



MTR. PEDRO VEYIA AYALA
COORDINADOR DE ADMINISTRACION Y FINANZAS

